Власов В.Н.
vitanar@yandex.ru

Тестатика и другие электромагнитные энергогенераторы.

Размышляя над тайнами Тестатики, вынужден заметить, что информация об этой замечательной машине постепенно вымарывается из Интернета. Вроде бы никто специально не удаляет страницы со статьями и видео данной машины, но постепенно таких страниц становится меньше. Причём удаляются самые информативные страницы. Остаются те, информация на которых не позволяет составить целостное понимание механизма работы этого генератора.

Возможно, так и должно быть, если человечество не доросло до понимания важности Эфира и электродинамических процессов в нём. С другой стороны, то там, то тут появляются настойчивые и гениальные люди, которые добиваются огромных успехов в создании мощных электрогенераторов буквально из мусора.

Одним из таких гениев является гражданин Зимбабве Максвелл Чикумбутсо, который ещё несколько лет назад собрал их овна и палок электрогенератор на 300 квт. Похоже, человек познал некоторые тайны электродинамики и Эфира, и теперь готов к строительству безтопливных гигаватных электростанций. Но не о нём речь в данной статье. Просто я привожу пример того, что истину спрятать нельзя. Её можно запретить на некий период времени, но если законы природы позволяют получать энергию безтопливно из любой точки пространства, то это в итоге будет совершаться повсеместно. Законы природы не зависят от законов государства.

В данной статье я хотел бы привести интересную статью, которую мне любезно перевёл переводчик Яндекс-браузера. И вначале я хотел уйти с этой страницы, но до меня дошло, что информация в данной статье поможет воссоздать Тестатику.

О Тестатике порассуждаем после, в конце моей статьи, а пока почитаем переведённую Яндекс-браузером статью. В заглавии этой статьи помещена ссылка на оригинал, чтобы желающие могли сами прочитать эту статью на английском языке или заново перевести её.

/*/

Трансформатор свободной энергии: инструмент героя против Нового мирового порядка (НМП)

Практическое руководство "Сделай Сам", Электроника, Научная Метафизика

09 Сентября 2024 года
A+A-

Электронная почта с принтами

В условиях растущей обеспокоенности по поводу централизации, контроля и появления так называемого «Нового мирового порядка» (НМП) поиск альтернативных источников энергии становится не просто академическим занятием — он становится миссией по выживанию и обретению свободы. По мере того как мировая элита стремится к монопольному контролю над энергией и ресурсами, растёт потребность в устройствах, которые позволят людям вырваться из системы. Одним из таких устройств является преобразователь свободной энергии — гибридная технология, сочетающая бифилярную катушку Теслы с современной схемой «похитителя Джоуля». Этот революционный инструмент предназначен не только для обеспечения энергетической независимости, но и для борьбы с ползучим влиянием тоталитаризма.

Наследие Теслы: Бифилярная катушка

Никола Тесла, один из самых гениальных изобретателей в истории, заложил основу для многих современных передовых энергетических технологий. Его бифилярная катушка, хотя и была отодвинута на второй план другими его изобретениями, является ключевым компонентом современного трансформатора свободной энергии. Уникальная конструкция катушки позволяет ей накапливать энергию подобно конденсатору, но при этом функционировать как катушка с высокой индуктивностью. По сути, бифилярная катушка работает как механизм ограничения сопротивления, уменьшая обратную электродвижущую силу (ЭДС), которая обычно возникает в обычных катушках.

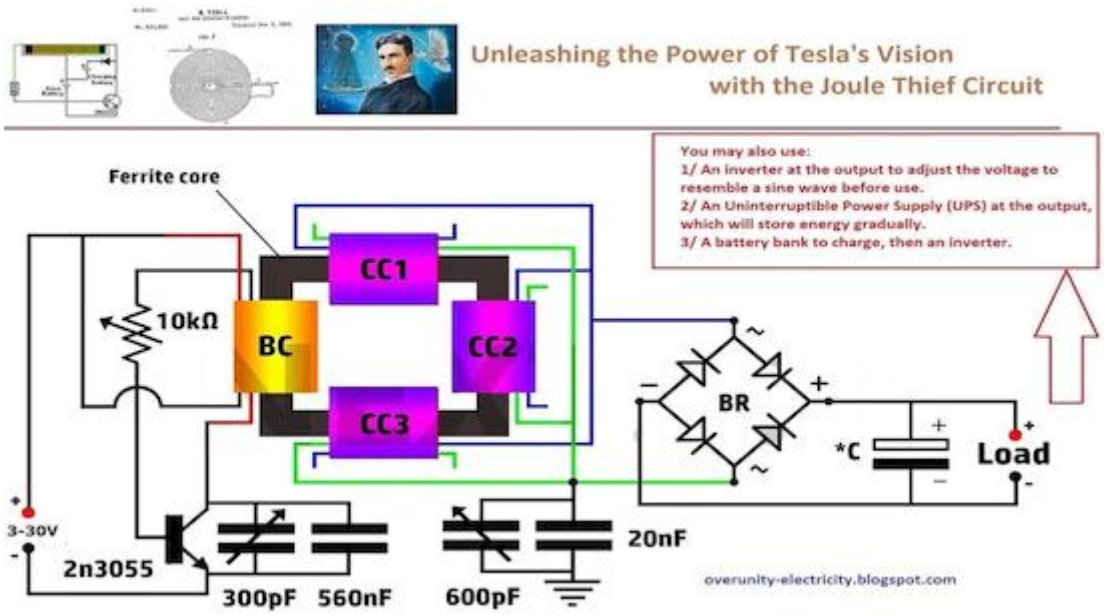

Схема Джоуля-Вора, Бифилярная Катушка
Рис.1.

Все варианты бифилярной катушки Теслы обладают этой важной характеристикой: они предотвращают потери энергии, сводя к минимуму разрушительное воздействие обратной ЭДС. Это делает их особенно полезными для создания более эффективных энергетических устройств. Однако сами по себе возможности бифилярной катушки по выработке энергии в большинстве практических применений остаются практически неиспользуемыми. Только в сочетании с другими технологиями, такими как схема «Похититель Джоуля», можно реализовать её истинный потенциал.

Схема Джоуля-вора: Выжимание энергии из разреженного воздуха

Схема Джоуля-Тейлора — это простая, но мощная электронная схема, которая позволяет усиливать низковольтные источники, извлекая полезную энергию из, казалось бы, незначительных входных мощностей. Изначально разработанная для продления срока службы батарей за счёт эффективного использования остаточного напряжения, схема Джоуля-Тейлора работает как небольшой, но мощный преобразователь энергии. В сочетании с бифилярной катушкой схема Джоуля-Тейлора становится ключевым элементом в создании свободной энергии — концепции, которую многие отвергают, но которая была экспериментально доказана в небольших масштабах.

Несмотря на успех экспериментальных версий, выходная мощность традиционных схем «похитителя Джоуля» исторически была ограничена. С их помощью можно было зажигать светодиоды или питать небольшие устройства, но масштабирование для более

значительных потребностей в энергии оставалось сложной задачей. Прорыв произошёл, когда в систему была интегрирована бифилярная катушка, позволяющая вырабатывать гораздо больше энергии.

Трансформатор свободной энергии: Революционный гибрид

Трансформатор свободной энергии, созданный на основе бифилярной катушки Теслы и схемы «Похититель Джоуля», представляет собой огромный шаг вперёд в области энергетических технологий. Ключевой особенностью этого устройства является его способность вырабатывать мощность, в 11 раз превышающую входную, что было проверено и доказано. Тщательно регулируя напряжение с помощью вращающихся конденсаторов, трансформатор можно настроить для удовлетворения широкого спектра энергетических потребностей. Такая гибкость делает его бесценным инструментом в руках любого, кто стремится к энергетической независимости.

Вторичная обмотка устройства покрыта алюминиевой фольгой, что ещё больше повышает его способность накапливать и преобразовывать энергию. Используя свойства индуктивности и ёмкости, трансформатор свободной энергии может работать с поразительной эффективностью, требуя минимальных затрат энергии и выдавая значительный выходной сигнал. Для тех, кто знаком с бифилярной катушкой Теслы и схемой «Похититель Джоуля», конструкция этого трансформатора не слишком сложна, что делает его доступным для всех, кто обладает базовыми техническими знаниями.

Борьба с Новым мировым порядком

Значение преобразователя свободной энергии выходит за рамки его технических возможностей — это инструмент в более масштабной борьбе против установления тоталитарного мира. По мере того, как мировая элита стремится к консолидации власти и созданию мира, в котором энергия контролируется избранными, те, кто сопротивляется, должны найти способы стать самодостаточными. Преобразователь свободной энергии предлагает именно это: способ вырабатывать электричество, не полагаясь на централизованные электросети или ископаемое топливо. Создавая свою собственную энергию, люди могут выйти за рамки системы, постепенно освобождаясь от «денежного рабства», которое элиты используют для сохранения контроля.

Даже контролируемая оппозиция — те силы, которые, казалось бы, противостоят Зону 51, но, в конечном счете, являются частью системы, — может потерять контроль в этом новом мире. Поскольку энергия становится оружием контроля, способность генерировать бесплатную энергию имеет решающее значение для сохранения истинной независимости. Трансформатор бесплатной энергии — это спасательный круг для тех, кто готов противостоять, способ выжить и процветать в мире, где всё больше доминирует централизованная власть.

Путешествие героя: Строим будущее

Герой в борьбе с Новым мировым порядком — это не обязательно тот, кто обладает политической властью или огромными ресурсами. Часто героем становится человек, который, имея ограниченные средства, решает создать что-то новое — что-то, бросающее вызов системе. Трансформатор свободной энергии — это инструмент героя в этой современной борьбе. Это символ сопротивления, воплощение мечты Теслы о мире, где энергия будет в изобилии и будет бесплатной, а также практическое решение для тех, кто стремится освободиться от оков глобального контроля.

Создание этого устройства по силам многим. Оно недорогое, доступное и, как было доказано, работает. Для мужчин и женщин, борющихся против установления тоталитарного

мира, это не просто источник энергии — это необходимый шаг на пути к восстановлению независимости. Используя энергию бифилярной катушки Теслы и схемы «Похититель Джоуля», преобразователь свободной энергии позволяет людям выйти за рамки системы и проложить свой собственный путь.

Сила свободной энергии

Трансформатор свободной энергии — жизненно важный инструмент в руках тех, кто борется против установления Нового мирового порядка. Сочетая революционный потенциал бифилярной катушки Теслы с усиливающими энергию свойствами схемы Джоуля-Тейлора, это устройство создаёт возможность энергетической независимости в беспрецедентных масштабах. Это не просто техническое достижение, а оружие неповиновения, предлагающее способ выжить и сопротивляться в мире, где всё больше доминирует централизованная власть. Для героя, сражающегося с силами контроля, преобразователь свободной энергии — это маяк надежды и символ будущего.

/*/

Мои комментарии и дальнейшие рассуждения.

Более 20 лет назад в одной из своих статей я отметил, что военными целями в ближайшие годы станут не города с их многочисленным населением, а наиболее мощные электростанции, которые следует защищать как зеницу ока. При каждой электростанции должна обязательно стоять система ПВО, чтобы минимизировать ущерб при попытке врага разрушить электростанцию. Время показало мою правоту. Взять хотя бы то, что происходит на СВО. Ракетные удары по АЭС и прочим электростанциям, вспомогательным энергетическим узлам и линиям электропередач. Достаётся, конечно, и городам. Но электростанции оказались важнее.

В нашей России генератор приведённой выше схемы называется по-другому – блокинг-генератор. Можно вместо этого генератора поставить любой другой генератор. Например, генератор прямоугольных импульсов на базе логических микросхем. В Интернете таких схем очень много. Можно создать генератор импульсов на базе классического триггера на транзисторах.

В приведённой выше схеме мне бросилось в глаза другое. Автор схемы использует бифилярные катушки в трех выходных катушках необычным способом. Он берёт два провода и наматывает ими катушку. Получатся сразу две катушки. Концы катушек между собой он не соединяет. И когда катушки «работают», то каждая из них генерирует ЭДС по законам всем известного трансформатора. Но так как катушки парные и намотаны «супротив» друг друга, то суммарное магнитное поле такой двойной катушки во время работы равно нулю. Как разно нулю воздействие такой катушки на магнитное поле сердечника.

Таких парных катушек три. Получается, что при работе схемы в 6-и катушках создается электромагнитное поле, которое будет в итоге в 6 раз мощнее, чем в катушке **ВС**. Но это в том случае, если число витков в каждой катушке **СС1**, **СС2** и **СС3** будет равно числу витков в катушке **ВС.**

Так как вторичные катушки не оказывают воздействия на магнитный поток в сердечнике трансформатора, то намотать таких пар бифилярных катушек можно больше. Насколько больше, может показать только эксперимент. Но думаю, что шест пар катушек сердечник и схема выдержит. Получается, что мы задарма получаем энергии в 6-12 раз больше только за счёт использования бифилярных катушек.

Вторая особенность схемы заключается в том, по сути, так используется сверхпроводимость при комнатной температуре. Ибо катушки включены по схеме, которая используется для передачи энергии по одному проводу.

Мне раньше была непонятна работа таких схем. Даже написал статью про вилку Авраменко. Там привёл рисунок (схему), взятый из Интернета, которую предложил Косинов Н.В. и Гарбарук В.И.

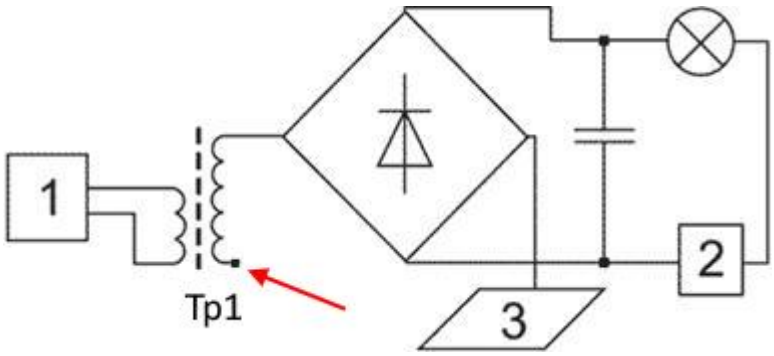

Рис.2.

Под номером 1 в этой схеме показан некий генератор, энергию которого необходимо передать в нагрузку 2. Под номером 3 показано заземление. Обратите внимание на вторичную обмотку трансформатора Тр1. Один конец её свободен. Он показан красной стрелкой. То же самое мы имеем на рис.1.

Поэтому после долгих размышлений о механизме передачи электроэнергии по одному проводу мне пришла в голову идея, что по одному проводу от трансформатора Тр1 до диодного моста предаётся не ток, а потенциал Эфирной среды. Ток появляется уже на конечном этапе. А энергия для него берётся из конденсатора, который заряжается из Эфира. Вот поэтому тока проводимости нет между трансформатором Тр1 и диодным мостом. То есть, процесс протекает в режиме сверхпроводимости.

На возможность передачи потенциала на большие расстояния по тонкому проводу обращают внимание только единицы учёных. Всё больше ведут разговоры о токе проводимости, иногда кто-то вспоминает о токе смещения. Есть несколько статей, указывающих, что Никола Тесла активно работал с потенциалом. Некоторые его статьи и изобретения это подтверждают.

/*/

Теперь обратимся к Тестатике.



Рис.3.

Схематично Тестатику можно представить следующим образом (рис.4). Эта схема моя. За основу была взята схема, найденная в Интернете. Только на выходе был один трансформатор, одна первичная и одна вторичная классические обмотки.

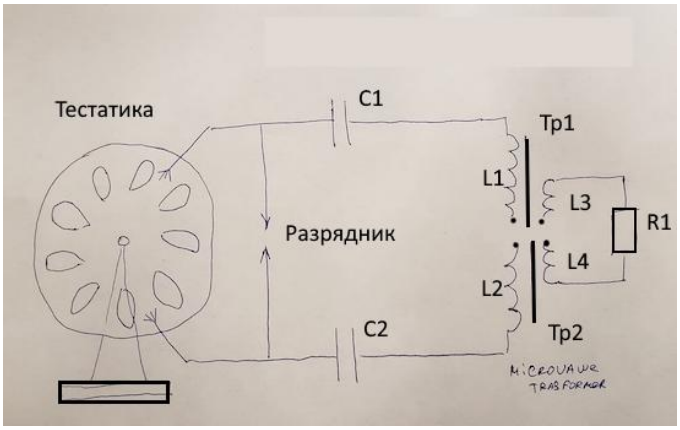

Рис.4.

Почему я предлагаю именно такую схему? Во-первых, эта схема очень напоминает схему на рис.1. Можно, конечно, вместо двух трансформаторов взять один. Но я пытаюсь максимально приблизиться к конструкции реальной Тестатики.

Если сравнить рис.3 с рис.4, то станет понятно, почему я на фото реальной Тестатики (рис3) обозначил её части так, как это сделано на рис.4.



Рис.5.

Для сравнения приводится рис.5. Прекрасно видно, что это фото является фотографией Тестатики, изображенной на рис.3, у которой произведена замена Tp1 и Tp2 вместе с L1 и L2. Эти две фотографии реальной Тестатики показывают, что путём замены некоторых блоков можно было изменять выходные параметры Тестатики. Одновременно, эти фотографии показывают, что у катушек L1, L2, L3 и L4 один вывод свободен, как это я попытался показать на рис.4.

Анализ схемы на рис.4 показывает, что наличие электростатической машины для создания пульсирующего потенциала на конденсаторах C1 и C2 необязательно. То же самое

утверждает Александр Фролов. Вместо электростатического генератора можно поставить блокинг-генератор (джоуль-вор). Результат будет одинаковый, если мы правильно подберём мощность блокинг-генератора. Вместо блокинг-генератора можно использовать и другие генераторы с близкими параметрами выходных импульсов. Получается, что между Тестатикой и генератором на рис.1 нет принципиальной разницы.

Приведённые данные показывают, как много мы ещё не знаем об окружающей нас мировой среде. Но уверен, что придёт время и мы будем смеяться над нашим современном невежеством, летя к галактике под названием Туманность Андромеды.

Источники:

1. Косинов Н.В., Гарбарук В.И. Однопроводная и беспроводная передача энергии // «Академия Тринитаризма», М., Эл № 77-6567, публ.12433, 16.09.2005. http://www.trinitas.ru/rus/doc/0231/004a/02310017.htm.
2. Косинов Н.В., Гарбарук В.И., Поляков Д.В. Энергетический феномен вакуума – 2 // «Академия Тринитаризма», М., Эл № 77-6567, публ.11750, 04.01.2005. http://www.trinitas.ru/rus/doc/0231/008a/02310053.htm
3. Шипов Г.И. Теория физического вакуума. Часть четвертая: «Основные теоретические результаты» // «Академия Тринитаризма», М., Эл № 77-6567, публ.10766, 21.10.2003. http://www.trinitas.ru/rus/doc/0231/008a/02310004.htm
4. Шипов Г.И. Экспериментальные предпосылки для смены научной парадигмы // «Академия Тринитаризма», М., Эл № 77-6567, публ.12757, 28.12.2005. http://www.trinitas.ru/rus/doc/0231/004a/02310021.htm
5. Шипов Г.И. Торсионное поле как источник скалярных (продольных) электромагнитных полей в вакуумной электродинамике // «Академия Тринитаризма», М., Эл № 77-6567, публ.12771, 30.12.2005. http://www.trinitas.ru/rus/doc/0231/003a/02310013.htm.
6. А.Казаков. Еще раз про энергию (угроза энергетического кризиса преодолена). http://sciteclibrary.ru/rus/catalog/pages/8450.html.

Статья подготовлена 01.03.2025.